

LEER ATENTAMENTE

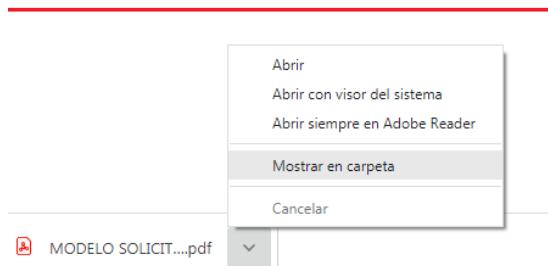
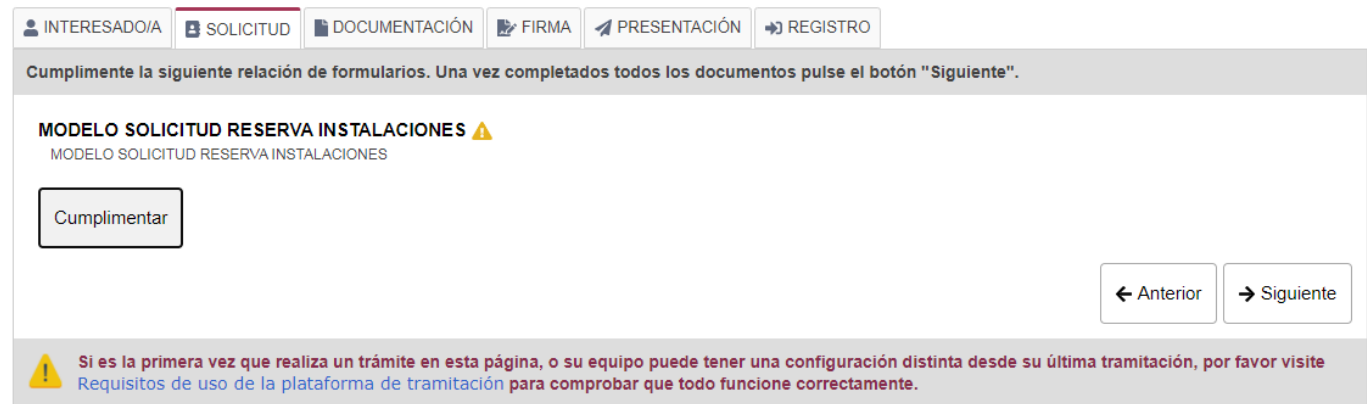
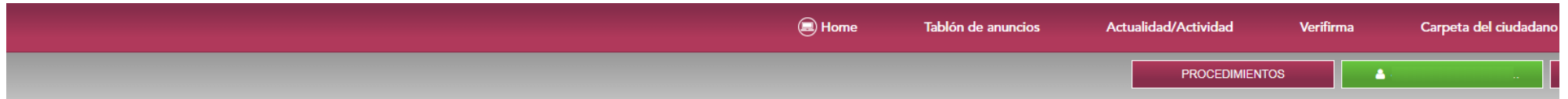
Estimado/a usuario/a:

Le recordamos los pasos a seguir para cumplimentar correctamente la solicitud de reserva de temporada 2021/2022:

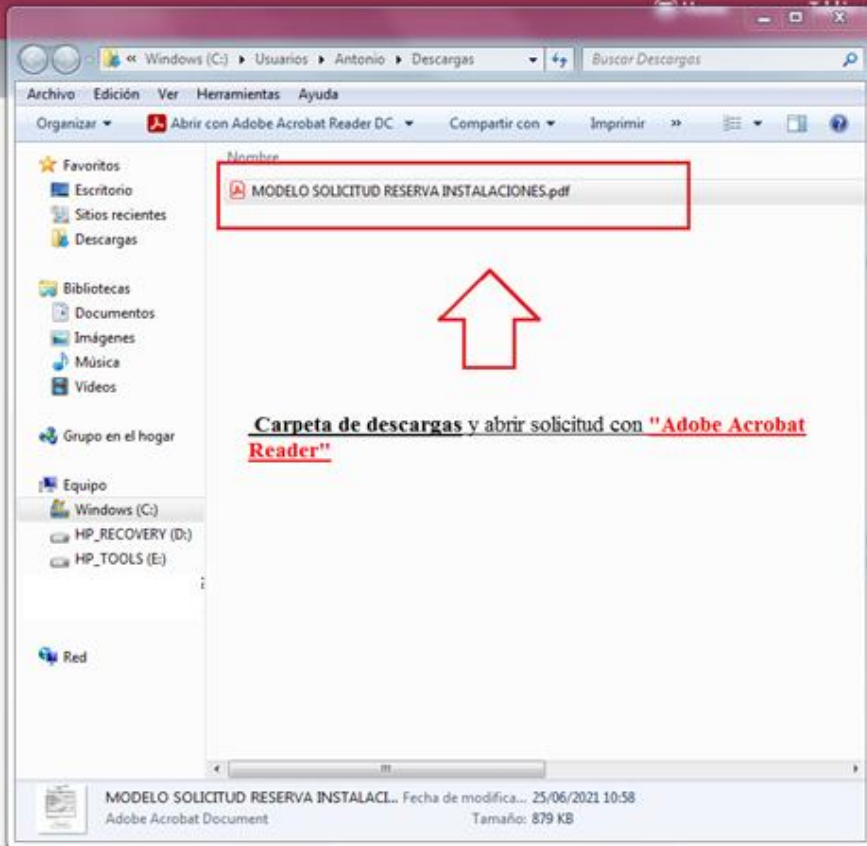
1.- Atención: la solicitud deberá descargarse y abrirse siempre con "**Adobe Acrobat Reader**", en lugar de abrirla en el navegador

The image shows a step in a web form titled "MODELO SOLICITUD RESERVA INSTALACIONES". At the top, there is a navigation bar with buttons: INTERESADO/A, SOLICITUD (highlighted with a red box), DOCUMENTACIÓN, FIRMA, PRESENTACIÓN, and REGISTRO. Below this, a grey box contains the instruction: "Cumplimente la siguiente relación de formularios. Una vez completados todos los documentos pulse el botón 'Siguiete'." The main content area has the title "MODELO SOLICITUD RESERVA INSTALACIONES" with a warning icon. Below the title is a button labeled "Cumplimentar", which is highlighted with a red box. A red arrow points from the text "Pinchamos en cumplimentar" to this button. At the bottom right of the form area are two buttons: "← Anterior" and "→ Siguiete". At the very bottom, a warning icon is followed by the text: "Si es la primera vez que realiza un trámite en esta página, o su equipo puede tener una configuración distinta desde su última tramitación, por favor visite Requisitos de uso de la plataforma de tramitación para comprobar que todo funcione correctamente."

2.- Localizar la solicitud en la “**carpeta de descargas**” y abrirla con "**Adobe Acrobat Reader**"



Este paso es el más importante, nunca hay que pinchar encima y abrir la solicitud en el navegador, hay que indicarle mostrar en carpeta (carpeta de descargas) y abrirla con el "Adobe Acrobat Reader" y cumplimentarla, una vez tengamos los datos introducidos, en la parte superior de la solicitud hay que pincharle en "Enviar", de no proceder así, la solicitud no se carga en la Sede y no permite avanzar en la solicitud.



PROCEDIMIENTOS

ACCIÓN REGISTRO

documentos pulse el botón "Siguiente".

← Anterior → Siguiente

Si tiene una configuración distinta desde su última tramitación, por favor visite el enlace para que todo funcione correctamente.

3.- Una vez cumplimentada con los datos necesarios, pinchamos en "Enviar", seguidamente nos dirigimos a la Sede Electrónica y pinchamos en "Siguiente".

The image shows a PDF document titled "MODELO SOLICITUD RESERVA INSTALACIONES.pdf" in Adobe Acrobat Reader DC. The document is a form for requesting the reservation of sports facilities. At the top, there is a header for the "Ayuntamiento de Murcia" and "Servicio de Deportes". A red box highlights the "Enviar" button, with a red arrow pointing to it from the right. Below the header, the form is divided into several sections: "DATOS DEL/LA SOLICITANTE", "DATOS DEL/LA REPRESENTANTE", "DIRECCIÓN A EFECTOS DE NOTIFICACIONES", and "DENOMINACIÓN DE LA INSTALACIÓN SOLICITADA". The "Enviar" button is located at the top right of the form area. A sidebar on the right side of the screen shows a PDF conversion tool with options to convert the PDF to Word or Excel, and a "Convertir" button.

MODELO SOLICITUD RESERVA INSTALACIONES.pdf - Adobe Acrobat Reader DC (32-bit)

Archivo Edición Ver Firmar Ventana Ayuda

Inicio Herramientas MODELO SOLICIT... x ? Iniciar sesión

Servicio de Deportes(DR3 LA0003206)
Avenida del Rocío, 7
30007 - Murcia / 998 20 11 07

Ayuntamiento de Murcia www.murcia.es

SOLICITUD DE RESERVA PARA USO DE INSTALACIONES O ESPACIOS DEPORTIVOS PARA ENTRENAMIENTOS, COMPETICIONES Y ACTIVIDADES RECREATIVAS DE TEMPORADA

Página 1 de 6

DATOS DEL/LA SOLICITANTE

CFNIFINE APELLIDOS NOMBRE O RAZÓN SOCIAL

DATOS DEL/LA REPRESENTANTE

CFNIFINE NOMBRE Y APELLIDOS O RAZÓN SOCIAL

DIRECCIÓN A EFECTOS DE NOTIFICACIONES

TIPO VÍA NOMBRE DE LA VÍA Nº LETRA BLOQUE PORTAL LOCALIDAD PAÍS

CÓD. POSTAL LOCALIDAD

MUNICIPIO PROVINCIA PAÍS

MURCIA

TELÉF. FIJO MÓVIL FAX CORREO ELECTRÓNICO

DENOMINACIÓN DE LA INSTALACIÓN SOLICITADA

NOTA: La autorización concedida por el firmante puede ser revocada en cualquier momento mediante escrito dirigido al EXCMO. AYUNTAMIENTO DE MURCIA.

En Murcia, a de de

Convertir archivos PDF a Word o Excel Online

Seleccionar archivo PDF

MODELO S...IONES.pdf x

Convertir a

Microsoft Word (*.docx)

Idioma del documento: Español Cambiar

Convertir

Editar PDF

Crear archivo PDF

Comentar

Combinar archivos

Organizar páginas



Ayuntamiento
de Murcia



Sede electrónica



Home

Tablón de anuncios

Actualidad/Actividad

Verifirma

Carpeta del ciudadano

Perfil del contratante

PROCEDIMIENTOS



AYUDA

INTERESADO/A SOLICITUD DOCUMENTACIÓN FIRMA PRESENTACIÓN REGISTRO

Cumplimente la siguiente relación de formularios. Una vez completados todos los documentos pulse el botón "Siguiente".

MODELO SOLICITUD RESERVA INSTALACIONES ⚠

MODELO SOLICITUD RESERVA INSTALACIONES

Cumplimentar

← Anterior

→ Siguiente



Si es la primera vez que realiza un trámite en esta página, o su equipo puede tener una configuración distinta desde su última tramitación, por favor visite [Requisitos de uso de la plataforma de tramitación](#) para comprobar que todo funcione correctamente.





Puede consultar la [Ayuda](#) acerca de cómo presentar su solicitud online. Si no dispone de certificado electrónico, podrá obtener el modelo de solicitud que se puede descargar en el [Portal de Información y Registro](#) así como por cualquiera de los medios previstos.

DESTINATARIOS

DOCUMENTACIÓN RELACIONADA

MODELOS PARA DESCARGAR

En esta sección podrá descargarse los modelos autorrellenables del trámite

- Declaración responsable
- Certificado Seguro RC
- MODELO SOLICITUD RESERVA INSTALACIONES
- Modelo de aceptación de la prereserva y concreción de fechas
- Declaración Responsable COVID-19
- Declaración Responsable deportistas federados
- Declaración Responsable Coordinador COVID
- Declaración Responsable ante Ayuntamiento de Murcia

FORMA DE INICIO

COSTE Y FORMA DE PAGO

INTERESADO/A

SOLICITUD

DOCUMENTACIÓN

FIRMA

PRESENTACIÓN

REGISTRO

Adjunte la documentación solicitada. Los documentos con el icono son obligatorios para continuar la presentación del trámite. En cambio, si el icono es amarillo, son documentos que serán requeridos posteriormente en caso de no ser adjuntados en este momento porque son necesarios para el trámite. Pulse el botón "Siguiente" cuando haya terminado.

Si su fichero supera el tamaño de 10 Mb, debe [acceder a la aplicación de ficheros voluminosos](#) para añadirlo allí. Luego utilice el botón de [Refrescar ficheros](#) para recargar el desplegable y así poder seleccionarlo.

Refrescar ficheros

← Anterior

→ Siguiente

Anexo II

Anexo II de la Resolución de la Dirección General de Deportes de la Consejería de Turismo, Juventud y Deportes de 23 de junio de 2020, por la que se desarrolla el apartado 4º del citado acuerdo del Consejo de Gobierno y se establecen las medidas y protocolos específicos de higiene y desinfección así como preventivos y organizativos aplicables al sector deportivo en la Región de Murcia, relativos a la actividad que solicitan, al que acompañarán el protocolo de su Federación. *(Para personas jurídicas)*

<Sin documento>

Adjuntar

Limpiar

Ver

Seleccionar fichero

Certificado Registro Entidades Deportivas o Asociaciones

Certificado de inscripción en el Registro de Entidades Deportivas o en el Registro General de Asociaciones de la Comunidad Autónoma de la Región de Murcia. *(Para personas jurídicas)*

<Sin documento>

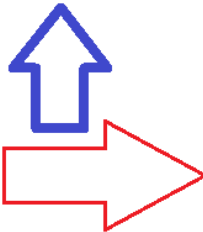
Adjuntar

Limpiar

Ver

Seleccionar fichero

En este paso adjuntamos la documentación y anexos que requiera nuestra modalidad de reserva: en documentos para descargar están los modelos autorrellenables, los descargamos, los rellenamos y los guardamos para añadirlo.



4.- El último paso es firmar la solicitud con **“AutoFirma”** (hay que tener instalado el programa en nuestro ordenador), pinchamos en siguiente y presentamos solicitud.

Enlace AutoFirma: <https://firmaelectronica.gob.es/Home/Descargas.html>

INTERESADO/A SOLICITUD DOCUMENTACIÓN **FIRMA** PRESENTACIÓN REGISTRO

Pulse sobre el botón "Firmar" para firmar digitalmente su documentación. Se le solicitará el certificado digital con el que se llevará a cabo la firma. Pulse el botón "Siguiente" cuando hay terminado correctamente.


← Anterior → Siguiente

Resumen de la información cumplimentada:

MODELO SOLICITUD RESERVA INSTALACIONES

Firmar ←

← Anterior → Siguiente



Programa AutoFirma